

# Lavagem das mãos

medidas simples  
salvam vidas

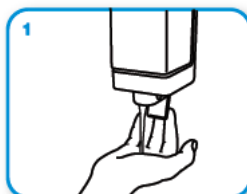


Lave as mãos apenas quando estiverem visivelmente sujas.  
Nas outras situações use solução anti-séptica de base alcoólica (SABA).

 Duração total do procedimento: 40-60 seg.



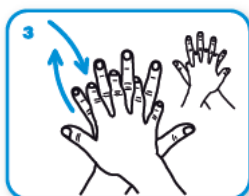
0 Molhe as mãos com água



1 Aplique sabão suficiente para cobrir todas as superfícies das mãos



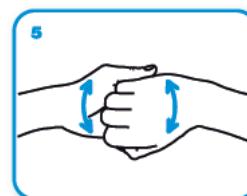
2 Esfregue as palmas das mãos, uma na outra



3 Palma direita sobre o dorso esquerdo com os dedos entrelaçados e vice versa



4 Palma com palma com os dedos entrelaçados



5 Parte de trás dos dedos nas palmas opostas com os dedos entrelaçados



6 Esfregue o polegar esquerdo em sentido rotativo, entrelaçado na palma direita e vice versa



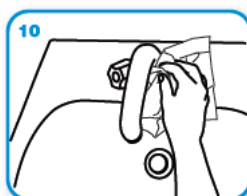
7 Esfregue rotativamente para trás e para a frente os dedos da mão direita na palma da mão esquerda e vice versa



8 Enxague as mãos com água



9 Seque as mãos com toalhete descartável



10 Utilize o toalhete para fechar a torneira se esta for de comando manual



11 Agora as suas mãos estão seguras.